






Arbeitsanweisung durch Kundenauftrag

Verehrte Kundin, verehrter Kunde,  
bitte tragen Sie in nachfolgenden die Arbeiten ein, die wir für Sie durchführen bzw. überprüfen sollen.



Vorname: \_\_\_\_\_ Nachname: \_\_\_\_\_

Fahrzeugtyp: \_\_\_\_\_ Baujahr: \_\_\_\_\_ Kennzeichen: \_\_\_\_\_

Motor

-  Motoröl wechseln
-  Den Ölfilter wechseln  
Auf austretendes Öl prüfen
-  Den (die) Steuerriemen erneuern  
  
Kühlsystem: auf Dichtigkeit prüfen, Füllstand und Frostschutzmittelgehalt prüfen und falls erforderlich korrigieren  
Die Spannrolle des Steuerriemens erneuern  
  
Den Zustand und die Spannung des (der) Keilriemen prüfen, falls erforderlich erneuern oder einstellen  
Den (die) Kraftstofffilter erneuern
-  Den (die) Luftfilter erneuern  
  
Die Erneuerungsabstände von Steuerriemen werden unter Umständen immer wieder neu festgelegt und können regionsabhängig variieren  
Abgas untersuchen  
  
Die Schläuche, Leitungen und elektrischen Anschlüsse der Kraftstoffanlage prüfen
-  Die Auspuffanlage prüfen



Kupplung, Getriebe und Achsantrieb

-  Schaltgetriebe: den Ölstand prüfen und falls erforderlich Öl nachfüllen; auf Dichtigkeit prüfen
-  Manschetten der Gleichlaufgelenke: auf Dichtigkeit und Schäden prüfen  
Direktschaltgetriebe: den Ölfilter wechseln  
  
Direktschaltgetriebe: Öl wechseln  
  
Allradantrieb: Öl der Haldex Kupplung erneuern  
  
Antriebslinie: auf Dichtigkeit und Schäden prüfen

Lenkung

-  Alle Teile des LenkGetriebes auf Schäden, Verschleiß und Dichtigkeit prüfen



Bremsen

-  Den Bremsflüssigkeitsstand prüfen und falls erforderlich Bremsflüssigkeit nachfüllen  
Bremsflüssigkeit erneuern
-  Die Bremsbelagdicke prüfen  
sowohl vorn als auch hinten

Radaufhängung, Räder und Bereifung

- Die Profiltiefe und Verschleißmuster an allen Reifen prüfen, einschließlich Ersatzreifen  
Den Reifendruck prüfen und falls erforderlich richtigstellen  
Den Behälter mit der Dichtungsmasse für Reifen erneuern  
  
Das Reifendruck-Überwachungssystem zurücksetzen  
falls erforderlich  
Das Ablaufdatum des Behälters mit Dichtungsmasse für Ersatzreifen prüfen

Elektrische Anlage

-  Die Beleuchtungsanlage und Hupe auf einwandfreie Funktion prüfen
-  Die Wischer und Waschanlage der Windschutzscheibe prüfen; falls erforderlich Reinigungsflüssigkeit nachfüllen  
Die Funktion der inneren Warnleuchten prüfen  
Batterie-Hochstromtest durchführen  
Die Scheinwerfereinstellung prüfen, falls erforderlich korrigieren  
Die Wartungsintervallanzeige zurückstellen  
Die Batterieanschlüsse prüfen / reinigen

Innenraum

-  Das Staub- und Pollenfilterelement erneuern

Allgemein

- Probefahrt  
Die Funktionsweise des Schiebedachs prüfen  
sofern angebracht  
Den Fahrzeugunterboden auf Beschädigungen prüfen  
Die Schlösser, Scharniere und Sperrvorrichtungen prüfen/schmieren

Sonstige:

---



---



---



---



---



---

Datum/Unterschrift Kunde \_\_\_\_\_

Für Rückrufe erreichen Sie mich unter: \_\_\_\_\_